


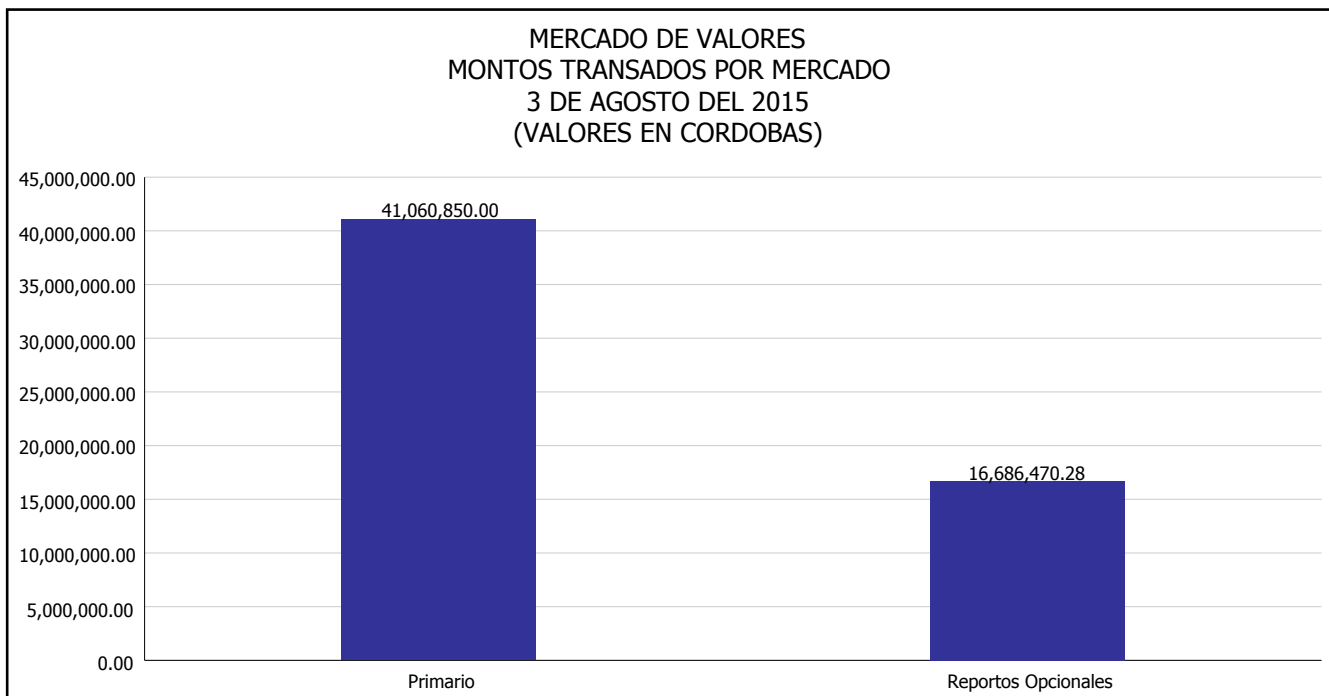


INTENDENCIA DE VALORES INFORME DIARIO MERCADO DE VALORES DE NICARAGUA

Superintendencia de Bancos y de Otras
Instituciones Financieras de Nicaragua



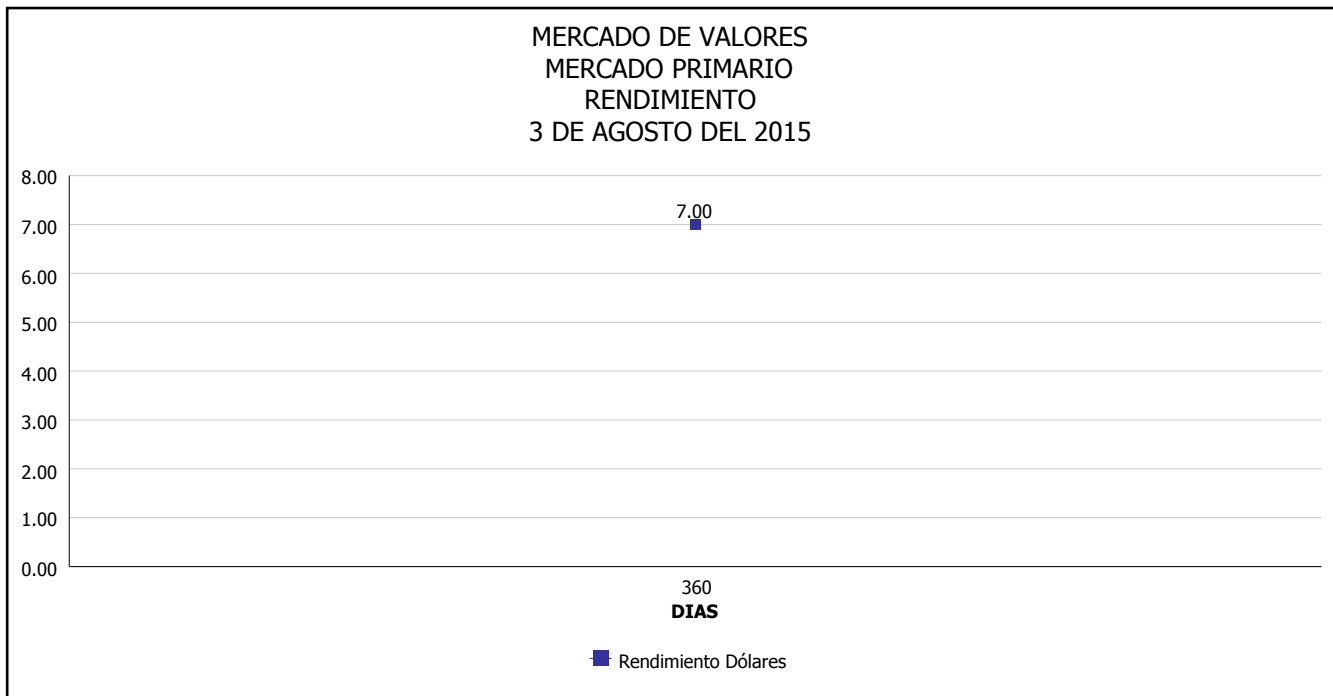
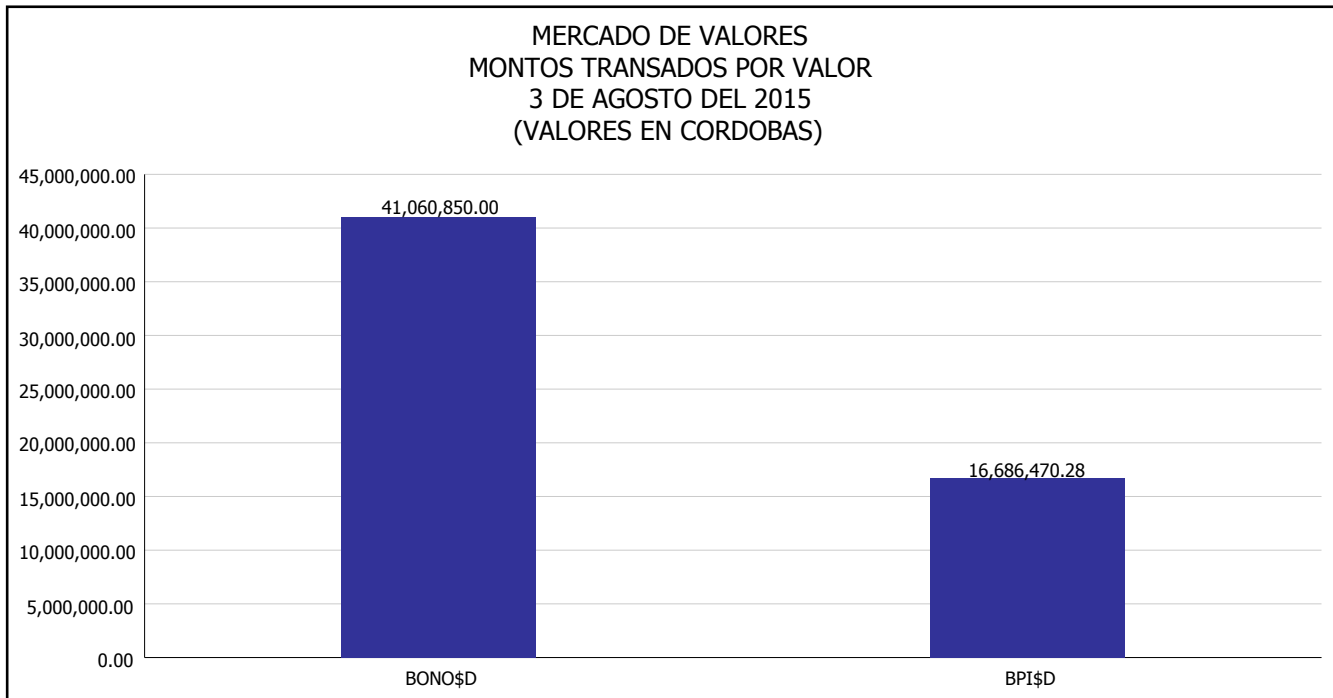
Al 3 de Agosto del 2015, en el mercado de valores se han transado C\$ 57,747,320.27





INTENDENCIA DE VALORES INFORME DIARIO MERCADO DE VALORES DE NICARAGUA

Superintendencia de Bancos y de Otras
Instituciones Financieras de Nicaragua

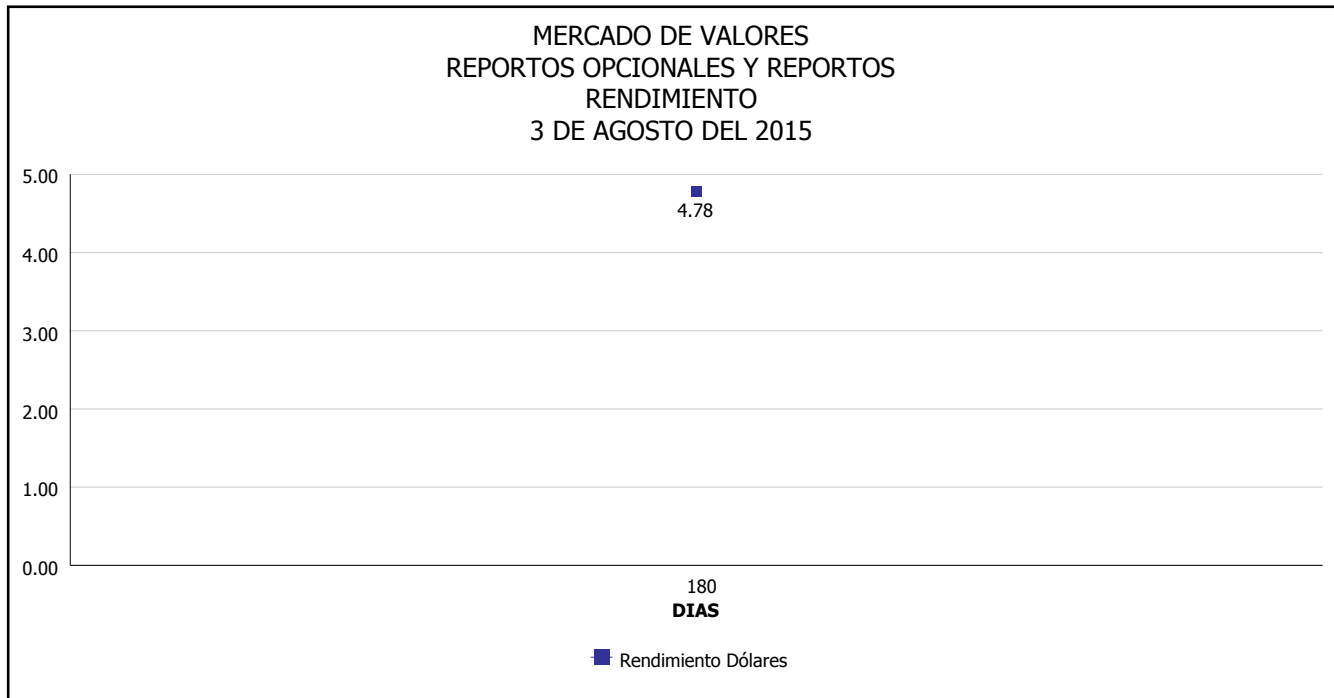


*Para los BPI se presentan años al vencimiento



**INTENDENCIA DE VALORES
INFORME DIARIO
MERCADO DE VALORES DE NICARAGUA**

*Superintendencia de Bancos y de Otras
Instituciones Financieras de Nicaragua*



Fuente: Bolsa de Valores de Nicaragua



Superintendencia de Bancos y de Otras
Instituciones Financieras de Nicaragua

**INTENDENCIA DE VALORES
INFORME DIARIO
MERCADO DE VALORES DE NICARAGUA**

HECHOS RELEVANTES EN MERCADOS INTERNACIONALES

Nueva York, 3 ago (EFE).- Wall Street cerró hoy con pérdidas y el Dow Jones de Industriales, su principal indicador, bajó 0.52% y terminó en 17,598.20 unidades. El selectivo S&P 500 retrocedió 0.28% hasta los 2,098.04 enteros y el índice compuesto del mercado Nasdaq se dejó 0.25% hasta las 5,115.38 unidades.

El barril de Texas cerró con una fuerte caída del 4.13% hasta 45.17 dólares, su nivel más bajo desde marzo y el crudo Brent, de referencia en el resto de mercados internacionales, se desplomó 5.24% hasta 49.47 dólares.

Al final de la jornada el sector energético cayó 2.09% y lideró las pérdidas en Wall Street, por delante del de materias primas (-1.53%), el tecnológico (-0.66%), el industrial (-0.26%) y el financiero (-0.25%), mientras que avanzó el sanitario (0.07%).

El Departamento de Comercio publicó hoy que el gasto personal de los consumidores aumentó en junio 0.2%, en línea con lo que esperaban los analistas pero por debajo del avance del 0.7% registrado el mes anterior.

El modesto crecimiento del gasto en junio pasado se debió principalmente a la ralentización de las compras de automóviles y fue el peor dato mensual desde el pasado febrero, de acuerdo con el informe del Gobierno.

La petrolera Chevron (-3.30%) encabezó los descensos en el Dow Jones, por delante de Apple (-2.36%), IBM (-2.02%), Caterpillar (-1.78%), Exxon Mobil (-1.46%), United Technologies (-0.88%), General Electric (-1.00%), DuPont (-0.86%) y 3M (-0.81%).

Al otro lado de la tabla lideró las ganancias la multinacional Coca-Cola (1.10%) por delante de Disney (0.93%), Travelers (0.77%), Visa (0.57%), Verizon (0.38%), Intel (0,35 %), Walmart (0.28%), Pfizer (0.25%) y Microsoft (0.24%).

Al final de la jornada bursátil, el oro bajó a 1,085 dólares la onza, la rentabilidad de la deuda pública a diez años retrocedió a 2.153% y el dólar ganó terreno frente al euro, cambiándose a 1.0952 dólares.

PRINCIPALES ÍNDICES BURSÁTILES EE-UU				
	CIERRE DEL DIA		VARIACIONES	
ÍNDICES	31/07/2015	03/08/2015	ABSOLUTA	RELATIVA
Dow Jones	17,689.86	17,598.20	-91.66	-0.52%
Nasdaq	5,128.28	5,115.38	-12.90	-0.25%
S&P	2,103.84	2,098.04	-5.80	-0.28%